



LA SUMA Y LA RESTA HASTA EL 999

SUMAR Y RESTAR

PROFESOR: Mirtha Araya – Lilian Barahona
TALCA

Objetivo:

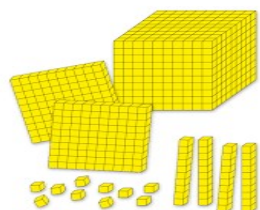
Practiquemos la suma con reagrupación y si te animas envíó 2 restas.
Vamos!!!!

Vocabulario: canje, agrupar y desagrupar



En esta clase te propongo crear tu propio material para utilizar con la suma y la resta.



Estos son mis bloques Multibase.



Ahora crea los tuyos y envíame fotos de tu trabajo, puedes usar:

- Objetos pequeños para representar las unidades, decenas y centenas
- cartulina de color, goma eva, papel lustre piedritas, tapas de envases, lápices etc.

Por ejemplo estos los cree yo con goma eva o busque materiales que me sirvan se creativo!!!!. Mira el video del blog.



Desafío 1 con tu material que creaste resuelve estos ejercicios en tu cuaderno y envíame tus resultados a mi mail.

a)

	Centenas	Decenas	Unidades
	<input type="text" value="1"/>	<input type="text" value="1"/>	<input type="text"/>
	2	6	9
+	1	6	1
<hr/>			
	4	3	0

b)

	Centenas	Decenas	Unidades
	<input type="text" value="1"/>	<input type="text" value="1"/>	
	7	1	4
+		9	9
<hr/>			
	8	1	3

c)

	Centenas	Decenas	Unidades
	<input type="text"/>	<input type="text" value="1"/>	
	4	4	4
+	6	2	8
<hr/>			
1	. 0	7	2

d)

	Centenas	Decenas	Unidades
	<input type="text" value="1"/>	<input type="text" value="1"/>	
	7	5	4
+	3	6	6
<hr/>			
1	. 1	2	0



Desafío 2: con tu material intenta resolver las siguientes restas

a)

Centenas	Decenas	Unidades
<div style="border: 1px solid black; padding: 2px; display: inline-block;">7</div>	<div style="border: 1px solid black; padding: 2px; display: inline-block;">13</div>	
8	3	8
-	9	7
<hr/>		
7	4	1

b)

Centenas	Decenas	Unidades
<div style="border: 1px solid black; padding: 2px; display: inline-block;">8</div>	<div style="border: 1px solid black; padding: 2px; display: inline-block;">14</div>	15
9	5	5
-	7	9
<hr/>		
6	7	6



Cierre: Metacognición responde en tu cuaderno por favor.

